

ROMANIA
JUDETUL NEAMT
COMUNA PASTRAVENI
CONSILIUL LOCAL

HOTARARE
Nr. 65 din 31.10.2016
privind executia bugetului local pe trim. III - 2016

Consiliul local al comunei Pastraveni, judetul Neamt;
Avand in vedere prevederile art. 49 alin. (12) din Legea nr. 273/2006 – privind finantele publice locale, cu modificarile si completarile ulterioare;
Analizand Raportul privind executia bugetului local pe trim. III al anului 2016 inregistrat sub nr. 6737 din 19.10.2016 cat si referatul d-rei Ripanu Eugenia – sef serviciu, Serviciu financiar – contabilitate, impozite si taxe, achizitii publice si administrativ inregistrat sub nr. 6734 din 19.10.2016;
Luand act de avizul favorabil al comisiei de specialitate ;
In conformitate cu prevederile art. 36 alin. (2) lit. "b" si alin. (4) lit. « a » din Legea nr. 215/2001- Legea administratiei publice locale, republicata, cu modificarile si completarile ulterioare;
In temeiul dispozitiilor art. 45 alin. (1) si (2) lit."a" din Legea nr. 215/2001 Legea administratiei publice locale, republicata, cu modificarile si completarile ulterioare

HOTARASTE:

Art. 1. Se aproba **executia bugetului pe trimestrul III al anului 2016**, dupa cum urmeaza :

A. Sectiunea de functionare :

- se aproba Contul de executie al bugetului local – venituri la 30.09.2016, conform anexei nr. 1;
- se aproba Contul de executie al bugetului local – cheltuieli la 30.09.2016, conform anexei nr. 2;

B. Sectiunea de dezvoltare :

- se aproba Contul de executie al bugetului local – venituri la 30.09.2016, conform anexei nr. 3 ;
- se aproba Contul de executie al bugetului local – cheltuieli la 30.09.2016, conform anexei nr. 4.

Art. 2. Anexele 1, 2, 3 si 4 fac parte integranta din prezenta hotarare.

PRESEDINTE DE SEDINTA,

Manole LUCA



CONTRASEMNEAZA,
SECRETAR,
Lidia BRINZEI

Capi- tol	Sub- capi- tol	Pa- ra- graf	Gru- pa/ Titlu	Ar- ti- col	Ali- ne- at	Denumire indicator	Prevederi bugetare anuale aprobrate la finele perioadei de raportare	Prevederi bugetare trimestriale cumulate	Drepturi constatate			Incasari realizate	Stingeri pe alte cai decat incasari	Drepturi constatate de incasat
									Total, din care:	din anii precedenti	din anul curent			
A						B	1	2	3=4+5	4	5	6	7	8=3-6-7
1602	50					desfasurare de activitati	3.000	2.000	11.141	5.805	5.336	1.112		10.029
1800	02					A6. ALTE IMPOZITE SI TAXE FISCALE	125.000	119.000	134.033		134.033	134.033		
1802						ALTE IMPOZITE SI TAXE FISCALE	125.000	119.000	134.033		134.033	134.033		
	50					Alte impozite si taxe	125.000	119.000	134.033		134.033	134.033		
2900	02					C. VENITURI NEFISCALE	54.700	65.700	379.651	202.100	177.551	53.726		325.925
3000						C1. VENITURI DIN PROPRIETATE	50.000	40.000	57.631	7.681	49.950	43.399		14.232
3002						VENITURI DIN PROPRIETATE	50.000	40.000	57.631	7.681	49.950	43.399		14.232
	05					Venituri din concesiuni si inchirieri	50.000	40.000	57.631	7.681	49.950	43.399		14.232
	30					Alte venituri din concesiuni si inchirieri de catre institutiile publice	50.000	40.000	57.631	7.681	49.950	43.399		14.232
3300	02					C2. VANZARI DE BUNURI SI SERVICII	4.700	25.700	322.020	194.419	127.601	10.327		311.693
3302						VENITURI DIN PRESTARI DE SERVICII SI ALTE ACTIVITATI	101.000	74.000	117.373	5.915	111.458	31.014		86.359
	28					Venituri din recuperarea cheltuielilor de judecata, imputatii si despagubiri	1.000	1.000	7.116	5.915	1.201	100		7.016
	50					Alte venituri din prestari de servicii si alte activitati	100.000	73.000	110.257		110.257	30.914		79.343
3402						VENITURI DIN TAXE ADMINISTRATIVE, ELIBERARI PERMISE	12.000	9.000	7.969		7.969	7.969		
	02					Taxe extrajudiciare de timbru	12.000	9.000	7.969		7.969	7.969		
3502						AMENZI, PENALITATI SI CONFISCARI	26.000	19.000	256.064	188.504	67.560	30.730		225.334
	01					Venituri din amenzi si alte sanctiuni aplicate potrivit dispozitiilor legale	26.000	19.000	256.064	188.504	67.560	30.730		225.334
	02					Venituri din amenzi si alte sanctiuni aplicate de catre alte institutii de specialitate	26.000	19.000	256.064	188.504	67.560	30.730		225.334

Capi- tol	Sub- capi- tol	Pa- ra- graf	Gru- pa/ Titlu	Ar- ti- col	Ali- ne- at	Denumire indicator	Prevederi bugetare anuale aprobrate la finele perioadei de raportare	Prevederi bugetare trimestriale cumulate	Drepturi constatate			Incasari realizate	Stingeri pe alte cai decat incasari	Drepturi constatate de incasat
									Total, din care:	din anii precedenti	din anul curent			
A						B	1	2	3=4+5	4	5	6	7	8=3-6-7
3602						DIVERSE VENITURI								
	50					Alte venituri			114		114	114		
3702						TRANSFERURI VOLUNTARE, ALTELE DECAT SUBVENTIILE			114		114	114		
	03					Varsaminte din sectiunea de functionare pentru finantarea sectiunii de dezvoltare a bugetului local(cu semnul minus)	-134.300	-76.300	-59.500		-59.500	-59.500		
4100	02					IV. SUBVENTII	-134.300	-76.300	-59.500		-59.500	-59.500		
4200						SUBVENTII DE LA ALTE NIVELE ALE ADMINISTRATIEI PUBLICE	72.400	47.400	12.434		12.434	12.434		
4202						SUBVENTII DE LA BUGETUL DE STAT	72.400	47.400	12.434		12.434	12.434		
	34					Subventii pentru acordarea ajutorului pentru incalzirea locuintei cu lemne, carbuni,combustibili petrolieri	51.400	26.400	12.434		12.434	12.434		
	41					Subventii de la bugetul de stat pentru finantarea sanatatii	30.000	10.000	690		690	690		
4302						SUBVENTII DE LA ALTE ADMINISTRATII	21.400	16.400	11.744		11.744	11.744		
	34					Sume alocate din bugetul ANCPPI pentru finantarea lucrarilor de inregistrare sistematica din cadrul Programului national de cadastru si carte funciara	21.000	21.000						

PRESEDINTE DE SEDINTA,
Mona Luca
[Signature]

COMUNA PĂSTRĂVENI
JUDEȚUL NEAMȚ

HORA din 2 la
HCL nr. 65 din 31.10.2016

CONTUL DE EXECUTIE AL BUGETULUI LOCAL - CHELTUIELI
SECTIUNEA DE FUNCTIONARE
30.09.2016



Pag. 1 - lei-

Capi- tol	Sub- capi- tot	Pa- ra- graf	Gru- pa / Titlu	Ar- ti- col	Ali- ne- at	Denumire indicator	Credite de angajament	Credite bugetare		Angajamente bugetare	Angajamente legale	Plati efectuate	Angajamente legale de platit	Cheltuieli efective
								anuale aprobrate la finele perioadei de raportare	trimestriale cumulate					
A						B	1	2	3	4	5	6	7=5-6	8
5002						TOTAL CHELTUIELI		4.156.100	3.224.100	4.146.100	4.146.100	2.658.882	1.487.218	2.686.657
	01					CHELTUIELI CURENTE		4.156.100	3.224.100	4.146.100	4.146.100	2.658.882	1.487.218	2.686.657
	10					TITLUL I CHELTUIELI DE PERSONAL		2.388.400	1.753.400	2.388.400	2.388.400	1.525.929	862.471	1.541.620
	20					TITLUL II BUNURI SI SERVICII		1.050.700	895.700	1.050.700	1.050.700	642.604	408.096	653.329
	50					TITLUL V FONDURI DE REZERVA		10.000	7.000					
	51					TITLUL VI TRANSFERURI INTRE UNITATI ALE ADMINISTRATIEI PUBLICE		50.000	45.000	50.000	50.000	45.000	5.000	45.000
	57					TITLUL VIII ASISTENTA SOCIALA		581.000	461.000	581.000	581.000	391.532	189.468	392.891
	59					TITLUL XI ALTE CHELTUIELI		76.000	62.000	76.000	76.000	53.817	22.183	53.817
5100	02					Partea I-a SERVICII PUBLICE GENERALE		977.700	767.700	967.700	967.700	569.198	398.502	562.577
5102						AUTORITATI PUBLICE SI ACTIUNI EXTERNE		907.700	705.700	907.700	907.700	518.794	388.906	512.172
	01					CHELTUIELI CURENTE		907.700	705.700	907.700	907.700	518.794	388.906	512.172
	10					TITLUL I CHELTUIELI DE PERSONAL		627.000	468.000	627.000	627.000	398.751	228.249	404.448
	10	01				Cheltuieli salariale in bani		524.000	390.000	524.000	524.000	327.716	196.284	331.209
	10	01	01			Salarii de baza		469.000	359.000	469.000	469.000	304.779	164.221	307.855
	10	01	12			Indemnizatii platite unor persoane din afara unitatii		54.000	30.000	54.000	54.000	22.937	31.063	23.354
	10	01	13			Indemnizatii de delegare		1.000	1.000	1.000	1.000		1.000	
	10	03				Contributii		103.000	78.000	103.000	103.000	71.035	31.965	73.239
	10	03	01			Contributii de asigurari sociale de stat		71.000	53.000	71.000	71.000	49.953	21.047	51.203
	10	03	02			Contributii de asigurari de somaj		2.000	2.000	2.000	2.000	1.553	447	1.589
	10	03	03			Contributii de asigurari sociale de sanatate		25.000	19.000	25.000	25.000	16.962	8.038	7.221
	10	03	04			Contributii de asigurari pentru accidente de munca si boli profesionale		1.000	1.000	1.000	1.000	475	525	487

Capi- tol	Sub- capi- tol	Pa- ra- graf	Gru- pa / Titlu	Ar- ti- col	Ali- ne- at	Denumire indicator	Credite de angajament	Credite bugetare		Angajamente bugetare	Angajamente legale	Plati efectuate	Angajamente legale de platit	Cheltuieli efective
								anuale aprobrate la finele perioadei de raportare	trimestriale cumulate					
A						B	1	2	3	4	5	6	7=5-6	8
			10	03	06	Contributii pentru concedii si indemnizatii		4.000	3.000	4.000	4.000	2.092	1.908	2.739
			20			TITLUL II BUNURI SI SERVICII		280.700	237.700	280.700	280.700	120.043	160.657	107.724
			20	01		Bunuri si servicii		153.700	117.700	153.700	153.700	86.517	67.183	81.548
			20	01	01	Furnituri de birou		7.000	6.000	7.000	7.000	4.345	2.655	3.411
			20	01	02	Materiale pentru curatenie		1.000	1.000	1.000	1.000	689	311	796
			20	01	03	Incalzit, iluminat si forta motricea		19.000	17.000	19.000	19.000	16.835	2.165	10.812
			20	01	05	Carburanti si lubrifianti		21.000	14.000	21.000	21.000	14.000	7.000	13.554
			20	01	06	Piese de schimb		6.000	5.000	6.000	6.000	3.195	2.805	2.310
			20	01	08	Posta, telecomunicatii, radio, tv, internet		29.000	22.000	29.000	29.000	15.019	13.981	14.589
			20	01	09	Materiale si prestari de servicii cu caracter functional		8.000	5.000	8.000	8.000	1.630	6.370	2.162
			20	01	30	Alte bunuri si servicii pentru intretinere si functionare		62.700	47.700	62.700	62.700	30.804	31.896	32.914
			20	02		Reparatii curente		47.000	47.000	47.000	47.000	5.825	41.175	5.827
			20	05		Bunuri de natura obiectelor de inventar		9.000	9.000	9.000	9.000	6.500	2.500	
			20	05	30	Alte obiecte de inventar		9.000	9.000	9.000	9.000	6.500	2.500	
			20	06		Deplasari, detasari, transferari		2.000	2.000	2.000	2.000	1.108	892	1.108
			20	06	01	Deplasari interne, detasari, transferari		2.000	2.000	2.000	2.000	1.108	892	1.108
			20	11		Carti, publicatii si materiale documentare		1.000	1.000	1.000	1.000	240	760	240
			20	13		Pregatire profesionala		1.000	1.000	1.000	1.000	850	150	850
			20	30		Alte cheltuieli		67.000	60.000	67.000	67.000	19.003	47.997	18.151
			20	30	01	Reclama si publicitate		8.000	3.100	8.000	8.000	3.016	4.984	3.348
			20	30	02	Protocol si reprezentare		1.000	1.000	1.000	1.000	978	22	978

Capi- tol	Sub- capi- tol	Pa- ra- graf	Gru- pa / Titlu	Ar- ti- col	Ali- ne- at	Denumire indicator	Credite de angajament	Credite bugetare		Angajamente bugetare	Angajamente legale	Plati efectuate	Angajamente legale de platit	Cheltuieli efective
								anuale aprobrate la finele perioadei de raportare	trimestriale cumulate					
A						B	I	2	3	4	5	6	7=5-6	8
			20	30	09	Executarea silita a creantelor bugetare		1.000	1.000	1.000	1.000		1.000	
			20	30	30	Alte cheltuieli cu bunuri si servicii		57.000	54.900	57.000	57.000	15.009	41.991	13.825
5402						ALTE SERVICII PUBLICE GENERALE		20.000	17.000	10.000	10.000	5.404	4.596	5.405
			01			CHELTUIELI CURENTE		20.000	17.000	10.000	10.000	5.404	4.596	5.405
			10			TITLUL I CHELTUIELI DE PERSONAL		3.000	3.000	3.000	3.000	221	2.779	221
			10	01		Cheltuieli salariale in bani		3.000	3.000	3.000	3.000	221	2.779	221
			10	01	13	Indemnizatii de delegare		3.000	3.000	3.000	3.000	221	2.779	221
			20			TITLUL II BUNURI SI SERVICII		7.000	7.000	7.000	7.000	5.183	1.817	5.184
			20	06		Deplasari, detasari, transferari		5.000	5.000	5.000	5.000	4.139	861	4.139
			20	06	01	Deplasari interne, detasari, transferari		5.000	5.000	5.000	5.000	4.139	861	4.139
			20	30		Alte cheltuieli		2.000	2.000	2.000	2.000	1.044	956	1.045
			20	30	30	Alte cheltuieli cu bunuri si servicii		2.000	2.000	2.000	2.000	1.044	956	1.045
			50			TITLUL V FONDURI DE REZERVA		10.000	7.000					
			50	04		Fond de rezerva bugetara la dispozitia autoritatilor locale		10.000	7.000					
5602						TRANSFERURI CU CARACTER GENERAL INTRE DIFERITE NIVELE ALE ADMINISTRATIEI		50.000	45.000	50.000	50.000	45.000	5.000	45.000
			01			CHELTUIELI CURENTE		50.000	45.000	50.000	50.000	45.000	5.000	45.000
			51			TITLUL VI TRANSFERURI INTRE UNITATI ALE ADMINISTRATIEI PUBLICE		50.000	45.000	50.000	50.000	45.000	5.000	45.000
			51	01		Transferuri curente		50.000	45.000	50.000	50.000	45.000	5.000	45.000
			51	01	15	Transferuri din bugetele locale pentru institutiile de asistenta sociala pentru persoanele cu handicap		50.000	45.000	50.000	50.000	45.000	5.000	45.000
6000	02					Partea II-a APARARE. ORDINE PUBLICA SI SIGURANTA NATIONALA		178.000	143.000	178.000	178.000	93.012	84.988	95.941

Capi- tol	Sub- capi- tol	Pa- ra- graf	Gru- pa / Titlu	Ar- ti- col	Ali- ne- at	Denumire indicator	Credite de angajament	Credite bugetare		Angajamente bugetare	Angajamente legale	Plati efectuate	Angajamente legale de platii	Cheltuieli efective
								anuale aprobrate la finele perioadei de raportare	trimestriale cumulate					
A						B	I	2	3	4	5	6	7-5-6	8
6102						ORDINE PUBLICA SI SIGURANTA NATIONALA		178.000	143.000	178.000	178.000	93.012	81.988	95.944
			01			CHELTUIELI CURENTE		178.000	143.000	178.000	178.000	93.012	81.988	95.944
			10			TITLUL I CHELTUIELI DE PERSONAL		137.000	105.000	137.000	137.000	77.313	59.687	82.712
			10	01		Cheltuieli salariale in bani		109.000	83.000	109.000	109.000	63.345	45.655	67.625
			10	01	01	Salarii de baza		88.000	66.000	88.000	88.000	54.429	33.571	58.173
			10	01	05	Sporuri pentru conditii de munca		16.000	12.000	16.000	16.000	7.893	8.107	8.429
			10	01	12	Indemnizatii platite unor persoane din afara unitatii		4.000	4.000	4.000	4.000	1.023	2.977	1.023
			10	01	13	Indemnizatii de delegare		1.000	1.000	1.000	1.000		1.000	
			10	03		Contributii		28.000	22.000	28.000	28.000	13.968	14.032	15.087
			10	03	01	Contributii de asigurari sociale de stat		17.000	13.000	17.000	17.000	9.971	7.029	10.612
			10	03	02	Contributii de asigurari de somaj		600	600	600	600	311	289	334
			10	03	03	Contributii de asigurari sociale de sanatate		6.000	5.000	6.000	6.000	3.230	2.770	3.474
			10	03	04	Contributii de asigurari pentru accidente de munca si boli profesionale		400	400	400	400	95	305	100
			10	03	06	Contributii pentru concedii si indemnizatii		4.000	3.000	4.000	4.000	361	3.639	567
			20			TITLUL II BUNURI SI SERVICII		41.000	38.000	41.000	41.000	15.699	25.301	13.232
			20	01		Bunuri si servicii		31.000	28.000	31.000	31.000	13.428	17.572	12.732
			20	01	02	Materiale pentru curatenie		1.000	1.000	1.000	1.000		1.000	
			20	01	03	Incalzit, iluminat si forta motrica		4.000	4.000	4.000	4.000	2.857	1.143	2.173
			20	01	04	Apa, canal si salubritate		2.000	2.000	2.000	2.000	1.257	743	1.244
			20	01	05	Carburanti si lubrifianti		6.000	6.000	6.000	6.000	5.000	1.000	3.089
			20	01	06	Piese de schimb		4.000	3.000	4.000	4.000		4.000	1.890

Capi- tol	Sub- capi- tol	Pa- ra- graf	Gru- pa / Titlu	Ar- ti- col	Ali- ne- at	Denumire indicator	Credite de angajament	Credite bugetare		Angajamente bugetare	Angajamente legale	Plati efectuate	Angajamente legale de platit 7=5-6	Cheltuieli efectuate 8		
								anuale aprobrate la finele perioadei de raportare	trimestriale cumulate							
A						B	1	2	3	4	5	6	7=5-6	8		
			20	01	08	Posta, telecomunicatii, radio, tv, internet		2.000	1.000	2.000	2.000	632	1.368	579		
			20	01	09	Materiale si prestari de servicii cu caracter functional		3.000	2.000	3.000	3.000	195	2.805			
			20	01	30	Alte bunuri si servicii pentru intretinere si functionare		9.000	9.000	9.000	9.000	3.487	5.513	3.818		
			20	04		Medicamente si materiale sanitare		1.000	1.000	1.000	1.000		1.000			
			20	04	04	Dezinfectanti		1.000	1.000	1.000	1.000		1.000			
			20	05		Bunuri de natura obiectelor de inventar		6.000	6.000	6.000	6.000	1.771	4.229			
			20	05	01	Uniforme si echipament		2.000	2.000	2.000	2.000	1.771	229			
			20	05	30	Alte obiecte de inventar		4.000	4.000	4.000	4.000		4.000			
			20	06		Deplasari, detasari, transferari		1.000	1.000	1.000	1.000	200	800	200		
			20	06	01	Deplasari interne, detasari, transferari		1.000	1.000	1.000	1.000	200	800	200		
			20	13		Pregatire profesionala		1.000	1.000	1.000	1.000		1.000			
			20	14		Protectia muncii		1.000	1.000	1.000	1.000	300	700	300		
6500	02					Partea III-a CHELTUIELI SOCIAL-CULTURALE		2.627.400	2.003.400	2.627.400	2.627.400	1.787.191	840.209	1.777.486		
6502						INVATAMANT		1.952.000	1.472.000	1.952.000	1.952.000	1.351.683	600.317	1.329.723		
					01	CHELTUIELI CURENTE		1.952.000	1.472.000	1.952.000	1.952.000	1.351.683	600.317	1.329.723		
					10	TITLUL I CHELTUIELI DE PERSONAL		1.556.000	1.125.000	1.556.000	1.556.000	1.009.922	546.078	1.012.102		
					10	01	Cheltuieli salariale in bani		1.228.000	883.000	1.228.000	1.228.000	809.722	418.278	809.993	
					10	01	01	Salarii de baza		1.113.000	797.000	1.113.000	1.113.000	758.707	354.293	757.605
					10	01	06	Alte sporuri		87.000	66.000	87.000	87.000	40.957	46.043	40.195
					10	01	11	Fond aferent platii cu ora		28.000	20.000	28.000	28.000	10.058	17.942	12.393
					10	02		Cheltuieli salariale in natura		19.000	19.000	19.000	19.000	18.420	580	18.420
					10	02	05	Transportul la si de la locul de munca		19.000	19.000	19.000	19.000	18.420	580	18.420
					10	03		Contributii		309.000	223.000	309.000	309.000	181.780	127.220	183.689

Capi- tol	Sub- capi- tol	Pa- ra- graf	Gru- pa / Titlu	Ar- ti- col	Ali- ne- at	Denumire indicator	Credite de angajament	Credite bugetare		Angajamente bugetare	Angajamente legale	Plati efectuate	Angajamente legale de plati	Cheltuieli efective
								anuale aprobrate la finele perioadei de raportare	trimestriale cumulate					
A						B	1	2	3	4	5	6	7=5-6	8
	10	03	01			Contributii de asigurari sociale de stat		198.000	142.000	198.000	198.000	128.325	69.675	128.443
	10	03	02			Contributii de asigurari de somaj		12.000	9.000	12.000	12.000	4.008	7.992	3.989
	10	03	03			Contributii de asigurari sociale de sanatate		72.000	52.000	72.000	72.000	32.041	29.959	31.475
	10	03	04			Contributii de asigurari pentru accidente de munca si boli profesionale		10.000	7.000	10.000	10.000	1.294	8.706	1.296
	10	03	06			Contributii pentru concedii si indemnizatii		17.000	13.000	17.000	17.000	6.112	10.888	5.486
	20					TITLUL II BUNURI SI SERVICII		351.000	302.000	351.000	351.000	301.957	49.043	288.117
	20	01				Bunuri si servicii		120.000	105.000	120.000	120.000	85.378	34.622	70.191
	20	01	01			Furnituri de birou		3.000	2.000	3.000	3.000	1.718	1.282	2.012
	20	01	02			Materiale pentru curatenie		5.000	3.000	5.000	5.000	2.928	2.072	3.594
	20	01	03			Incalzit, iluminat si forta motrica		46.000	45.000	46.000	46.000	43.821	2.179	25.361
	20	01	04			Apa, canal si salubritate		1.000	1.000	1.000	1.000	136	864	136
	20	01	05			Carburanti si lubrifianti		1.000	1.000	1.000	1.000		1.000	316
	20	01	08			Posta, telecomunicatii, radio, tv, internet		4.000	3.000	4.000	4.000	2.922	1.078	3.144
	20	01	09			Materiale si prestari de servicii cu caracter functional								180
	20	01	30			Alte bunuri si servicii pentru intretinere si functionare		60.000	50.000	60.000	60.000	33.853	26.147	35.448
	20	02				Reparatii curente		219.500	186.000	219.500	219.500	212.449	7.051	213.704
	20	05				Bunuri de natura obiectelor de inventar		5.000	5.000	5.000	5.000	908	4.092	
	20	05	30			Alte obiecte de inventar		5.000	5.000	5.000	5.000	908	4.092	
	20	06				Deplasari, detasari, transferari		6.500	6.000	6.500	6.500	3.222	3.278	3.222

Capi- tol	Sub- capi- tol	Pa- ra- graf	Gru- pa / Titlu	Ar- ti- col	Ali- ne- at	Denumire indicator	Credite de angajament	Credite bugetare		Angajamente bugetare	Angajamente legale	Plati efectuate	Angajamente legale de plati	Cheltuieli efectuate
								anuale aprobrate la finele perioadei de raportare	trimestriale cumulate					
A						B	I	2	3	4	5	6	7=5+3	
						caracter functional		2.000	2.000	2.000	2.000	1.104	896	1.104
			20	05		Bunuri de natura obiectelor de inventar		2.000	2.000	2.000	2.000	492	1.508	
			20	05	01	Uniforme si echipament		300	300	300	300		300	
			20	05	30	Alte obiecte de inventar		1.700	1.700	1.700	1.700	492	1.208	
			20	06		Deplasari, detasari, transferari		1.000	1.000	1.000	1.000	32	968	32
			20	06	01	Deplasari interne, detasari, transferari		1.000	1.000	1.000	1.000	32	968	32
6702						CULTURA, RECREERE SI RELIGIE		88.000	69.000	88.000	88.000	52.193	35.807	50.931
			01			CHELTUIELI CURENTE		88.000	69.000	88.000	88.000	52.193	35.807	50.931
			10			TITLUL I CHELTUIELI DE PERSONAL		25.000	20.000	25.000	25.000	15.084	9.916	15.084
			10	01		Cheltuieli salariale in bani		20.000	15.000	20.000	20.000	12.312	7.688	12.312
			10	01	01	Salarii de baza		20.000	15.000	20.000	20.000	12.312	7.688	12.312
			10	03		Contributii		5.000	5.000	5.000	5.000	2.772	2.228	2.772
			10	03	01	Contributii de asigurari sociale de stat		3.300	3.300	3.300	3.300	1.943	1.357	1.943
			10	03	02	Contributii de asigurari de somaj		200	200	200	200	63	137	63
			10	03	03	Contributii de asigurari sociale de sanatate		1.000	1.000	1.000	1.000	640	360	640
			10	03	04	Contributii de asigurari pentru accidente de munca si boli profesionale		300	300	300	300	18	282	18
			10	03	06	Contributii pentru concedii si indenizatii		200	200	200	200	108	92	108
			20			TITLUL II BUNURI SI SERVICII		11.000	11.000	11.000	11.000	2.096	8.904	834
			20	01		Bunuri si servicii		5.000	5.000	5.000	5.000	2.096	2.904	834
			20	01	03	Incalzit, iluminat si forta motrica		2.000	2.000	2.000	2.000	1.333	667	71
			20	01	09	Materiale si prestari de servicii cu caracter functional		1.000	1.000	1.000	1.000	763	237	763


Capi- tol	Sub- capi- tol	Pa- ra- graf	Gru- pa / Titlu	Ar- ti- col	Ali- ne- at	Denumire indicator	Credite de angajament	Credite bugetare		Angajamente bugetare	Angajamente legale	Angajamente legale de platit	Cheltuieli efective	
								anuale aprobrate la finele perioadei de raportare	trimestriale cumulate					
A						B	1	2	3	4	5	6	7=5-6	8
			20	01	30	Alte bunuri si servicii pentru intretinere si functionare		2.000	2.000	2.000	2.000		2.000	
			20	05		Bunuri de natura obiectelor de inventar		2.000	2.000	2.000	2.000		2.000	
			20	05	30	Alte obiecte de inventar		2.000	2.000	2.000	2.000		2.000	
			20	11		Carti, publicatii si materiale documentare		4.000	4.000	4.000	4.000		4.000	
			59			TITLUL XI ALTE CHELTUIELI		52.000	38.000	52.000	52.000	35.013	16.987	35.013
			59	12		Sustinerea cultelor		42.000	28.000	42.000	42.000	25.013	16.987	25.013
			59	22		Actiuni cu caracter stiintific si social-cultural		10.000	10.000	10.000	10.000	10.000		10.000
6802						ASIGURARI SI ASISTENTA SOCIALA		560.000	440.000	560.000	560.000	370.532	189.468	382.191
			01			CHELTUIELI CURENTE		560.000	440.000	560.000	560.000	370.532	189.468	382.191
			57			TITLUL VIII ASISTENTA SOCIALA		560.000	440.000	560.000	560.000	370.532	189.468	382.191
			57	02		Ajutoare sociale		560.000	440.000	560.000	560.000	370.532	189.468	382.191
			57	02	01	Ajutoare sociale in numerar		560.000	440.000	560.000	560.000	370.532	189.468	382.191
7000	02					Partea IV-a SERVICII SI DEZVOLTARE PUBLICA, LOCUINTE, MEDIU SI APE		259.000	209.000	259.000	259.000	162.410	96.590	188.579
7002						LOCUINTE, SERVICII SI DEZVOLTARE PUBLICA		159.000	136.000	159.000	159.000	131.660	27.340	130.777
			01			CHELTUIELI CURENTE		159.000	136.000	159.000	159.000	131.660	27.340	130.777
			10			TITLUL I CHELTUIELI DE PERSONAL		19.000	16.000	19.000	19.000	13.483	5.517	13.548
			10	01		Cheltuieli salariale in bani		15.000	12.000	15.000	15.000	11.005	3.995	11.054
			10	01	01	Salarii de baza		15.000	12.000	15.000	15.000	11.005	3.995	11.054
			10	03		Contributii		4.000	4.000	4.000	4.000	2.478	1.522	2.499
			10	03	01	Contributii de asigurari sociale de stat		2.800	2.800	2.800	2.800	1.742	1.058	1.751
			10	03	02	Contributii de asigurari de somaj		100	100	100	100	54	46	54

Capi- tol	Sub- capi- tol	Pa- ra- graf	Gru- pa / Titlu	Ar- ti- col	Ali- ne- at	Denumire indicator	Credite de angajament	Credite bugetare		Angajamente bugetare	Angajamente legale	Plati efectuate	Angajamente legale de platit	Cheltuieli efective
								anuale aprobrate la finele perioadei de raportare	trimestriale cumulate					
A						B	1	2	3	4	5	6	7=5-6	8
8402						TRANSPORTURI		114.000	101.000	114.000	114.000	47.071	66.929	61.394
			01			CHELTUIELI CURENTE		114.000	101.000	114.000	114.000	47.071	66.929	61.394
			20			TITLUL II BUNURI SI SERVICII		114.000	101.000	114.000	114.000	47.071	66.929	61.394
			20	01		Bunuri si servicii		84.000	71.000	84.000	84.000	27.463	56.537	41.786
			20	01	05	Carburanti si lubrifianti		22.000	12.000	22.000	22.000		22.000	8.341
			20	01	06	Piese de schimb		10.000	10.000	10.000	10.000	2.615	7.385	8.449
			20	01	09	Materiale si prestari de servicii cu caracter functional		22.000	22.000	22.000	22.000		22.000	148
			20	01	30	Alte bunuri si servicii pentru intretinere si functionare		30.000	27.000	30.000	30.000	24.848	5.152	24.848
			20	02		Reparatii curente		30.000	30.000	30.000	30.000	19.608	10.392	19.608
9902	96					excedent/deficit sect funct						476.158		

Conducatorul institutiei,

Conducatorul compartimentului
financiar-contabil

PRESEDINTE DE SEDINTA,

Mandre
LUCA

CONTUL DE EXECUTIE AL BUGETULUI LOCAL - VENITURI
SECTIUNEA DE DEZVOLTARE
30.09.2016

Pag. 1 -lei-

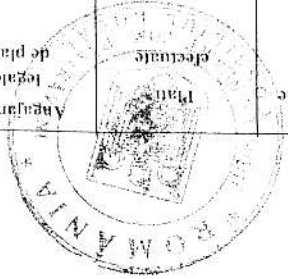
Capi- tol	Sub- capi- tol	Pa- ra- graf	Gru- pa / Titlu	Ar- ti- col	Ali- ne- at	Denumire indicator	Prevederi bugetare anuale aprobrate la finele perioadei de raportare	Prevederi bugetare trimestriale cumulate	Drepturi constatate			Incasari realizate	Stingeri pe alte cai decat incasari	Drepturi constatate de incasat
									Total, din care:	din anii precedenti	din anul curent			
A						B	1	2	3=4+5	4	5	6	7	8=3-6-7
0001	02					TOTAL VENITURI-BUGET LOCAL	6.603.300	5.045.300	3.581.457	3.019	3.578.438	3.581.457		
0002						I. VENITURI CURENTE	134.300	76.300	59.500		59.500	59.500		
2900						C. VENITURI NEFISCALE	134.300	76.300	59.500		59.500	59.500		
3300						C2. VANZARI DE BUNURI SI SERVICII	134.300	76.300	59.500		59.500	59.500		
3702						TRANSFERURI VOLUNTARE, ALTELE DECAT SUBVENTIILE	134.300	76.300	59.500		59.500	59.500		
	04					Varsaminte din sectiunea de functionare	134.300	76.300	59.500		59.500	59.500		
3900	02					II. VENITURI DIN CAPITAL	1.000	1.000	3.019	3.019		3.019		
3902						VENITURI DIN VALORIFICAREA UNOR BUNURI	1.000	1.000	3.019	3.019		3.019		
	01					Venituri din valorificarea unor bunuri ale institutiilor publice	1.000	1.000	3.019	3.019		3.019		
4000	02					III OPERATIUNI FINANCIARE			705.000		705.000	705.000		
4002						INCASARI DIN RAMBURSAREA IMPRUMUTURILOR ACORDATE			705.000		705.000	705.000		
	14					Sume din excedentul bugetului local utilizate pentru finantarea cheltuielilor sectiunii de dezvoltare			705.000		705.000	705.000		
4100	02					IV. SUBVENTII	6.468.000	4.968.000	2.813.938		2.813.938	2.813.938		
4200						SUBVENTII DE LA ALTE NIVELE ALE ADMINISTRATIEI PUBLICE	6.468.000	4.968.000	2.813.938		2.813.938	2.813.938		
4202						SUBVENTII DE LA BUGETUL DE STAT	6.468.000	4.968.000	2.813.938		2.813.938	2.813.938		
	65					Finantarea Programului National de Dezvoltare Locala	6.468.000	4.968.000	2.813.938		2.813.938	2.813.938		

ROMANIA
PRESEDINTE DE SEDINTA,
Mariane LUCA
Mun.

COMUNA ASTRAVENI
JUDETUL NEAMT


CONTUL DE EXECUTIE AL BUGETULUI LOCAL - CHELTUIELI
30.09.2016

factura nr. 7/16
HCL nr. 65 din 31/10.2016



Capit-Sub-Par-Gr- Ar- Al-	tot	cap- ra- pa /	Ar- Gr-	col / Titlu	ne- ce- at	A		B													
						01	02	01	02	01	02	30	7=5-6	8							
Denumire indicator						Credite de angajament		Credite bugetare		Angajamente bugetare		Angajamente legale		Plati efectuate		Angajamente legale de platit		Cheltuieli efective			
						anuale	trimestrale	de rapoarte													
						la finele	cumulate	perioadei													
						1	2	3	4	5	6	7=5-6	8								
5002						TOTAL CHELTUIELI	7.438.300	5.880.300	7.438.300	7.438.300	5.880.829	4.068.171	211.070	34.090	34.090	710	29.290	30.000	30.000	30.000	34.090
	01					CHELTUIELI CURENTE	30.000	30.000	30.000	30.000	30.000	29.290	710	34.090	34.090	710	29.290	30.000	30.000	34.090	
	70					CHELTUIELI DE CAPITAL	7.408.300	5.850.300	7.408.300	7.408.300	5.850.539	4.067.761	176.980								
		71				TITLUL XIII ACTIVE NEFINANCIARE	2.408.300	2.408.300	2.408.300	2.408.300	2.408.300	2.407.761	176.980								
5100	02					Panea I-a SERVICIU PUBLICE GENERALE	398.000	398.000	398.000	398.000	398.000	214.029	92.422								
						AUTORITATI PUBLICE SI ACTIUNI EXTERNE	398.000	398.000	398.000	398.000	398.000	214.029	92.422								
	70					CHELTUIELI DE CAPITAL	398.000	398.000	398.000	398.000	398.000	214.029	92.422								
	71					TITLUL XIII ACTIVE NEFINANCIARE	398.000	398.000	398.000	398.000	398.000	214.029	92.422								
	71	01				Active fixe	398.000	398.000	398.000	398.000	398.000	214.029	92.422								
	71	01	01			Constructii	398.000	398.000	398.000	398.000	398.000	214.029	92.422								
		71	01	02		Masini, echipamente si mijloace de transport	382.000	382.000	382.000	382.000	382.000	214.029	446								
		71	01	30		Alte active fixe (inclusiv reparatii capitale)	16.000	16.000	16.000	16.000	16.000	16.000	38.100								
6000	02					Panea II-a APARARE, ORDINE PUBLICA SI	374.000	374.000	374.000	374.000	374.000	316.000	58.000								
						SIGURANTA NATIONALA	374.000	374.000	374.000	374.000	374.000	316.000	58.000								
						ORDINE PUBLICA SI SIGURANTA NATIONALA	374.000	374.000	374.000	374.000	374.000	316.000	58.000								
	70					CHELTUIELI DE CAPITAL	374.000	374.000	374.000	374.000	374.000	316.000	58.000								
	71					TITLUL XIII ACTIVE NEFINANCIARE	374.000	374.000	374.000	374.000	374.000	316.000	58.000								
	71	01				Active fixe	374.000	374.000	374.000	374.000	374.000	316.000	58.000								
	71	01	01			Constructii	364.000	364.000	364.000	364.000	364.000	312.554	58.000								
		71	01	30		Alte active fixe	10.000	10.000	10.000	10.000	10.000	3.446	181.148								
6500	02					Panea III-a CHELTUIELI SOCIAL-CULTURALE	334.300	334.300	334.300	334.300	334.300	152.852	181.148								
						INVATAMANT	23.300	23.300	23.300	23.300	23.300	20.264	3.036								

Capi- tol	Sub- capi- tol	Pa- ra- graf	Gru- pa / Titlu	Ar- ti- col	Ali- ne- at	Denumire indicator	Credite de angajament	Credite bugetare		Angajamente bugetare	Angajamente legale	Plati efectuate	Angajamente	Cheltuieli
								anuale aprobrate la finele perioadei de raportare	trimestriale cumulate				legale de platit	efective
A						B	1	2	3	4	5	6	7=5-6	8
			70			CHELTUIELI DE CAPITAL		23.300	23.300	23.300	23.300	20.264		
			71			TITLUL XIII ACTIVE NEFINANCIARE		23.300	23.300	23.300	23.300	20.264	4.036	5.648
			71	01		Active fixe		23.300	23.300	23.300	23.300	20.264	4.036	5.648
			71	01	02	Masini, echipamente si mijloace de transport						20.264	3.036	5.648
			71	01	03	Mobilier, aparatura birotica si alte active corporale								5.222
			71	01	30	Alte active fixe (inclusiv reparatii capitale)		10.800	10.800	10.800	10.800	10.764	36	426
6702						CULTURA, RECREERE SI RELIGIE		12.500	12.500	12.500	12.500	9.500	3.000	
			70			CHELTUIELI DE CAPITAL		311.000	311.000	311.000	311.000	132.588	178.412	
			71			TITLUL XIII ACTIVE NEFINANCIARE		311.000	311.000	311.000	311.000	132.588	178.412	
			71	01		Active fixe		311.000	311.000	311.000	311.000	132.588	178.412	
			71	01	01	Constructii		126.000	126.000	126.000	126.000	66.846	59.154	
			71	01	30	Alte active fixe (inclusiv reparatii capitale)		30.000	30.000	30.000	30.000		30.000	
			71	03		Reparatii capitale aferente activelor fixe		96.000	96.000	96.000	96.000	66.846	29.154	
7000	02					Partea IV-a SERVICII SI DEZVOLTARE PUBLICA, LOCUINTE, MEDIU SI API		185.000	185.000	185.000	185.000	65.742	119.258	
7002						LOCUINTE, SERVICII SI DEZVOLTARE PUBLICA		2.172.000	1.172.000	2.172.000	2.172.000	729.858	1.442.142	113.000
			01			CHELTUIELI CURENTE		127.000	127.000	127.000	127.000	104.872	22.128	113.000
			55			TITLUL VII ALTE TRANSFERURI		30.000	30.000	30.000	30.000	29.290	710	34.090
			55	01		A. Transferuri interne		30.000	30.000	30.000	30.000	29.290	710	34.090
			55	01	42	Transferari din bugetul local catre asociatiile de dezvoltare intercomuni-		30.000	30.000	30.000	30.000	29.290	710	34.090



Capi- tol	Sub- capi- tol	Pa- ra- graf	Gru- pa / Titlu	Ar- ti- col	Ali- ne- at	Denumire indicator	Credite de angajament	Credite bugetare		Angajamente bugetare	Angajamente legale	Plati efectuate	Angajamente legale de platit	Cheltuieli efective
								anuale aprobate la finele perioadei de raportare	trimestriale cumulate					
A						B	1	2	3	4	5	6	7=5-6	8
						tare		30.000	30.000	30.000	30.000	29.290	710	31.000
			70			CHELTUIELI DE CAPITAL		97.000	97.000	97.000	97.000	75.582	21.418	78.910
			71			TITLUL XIII ACTIVE NEFINANCIARE		97.000	97.000	97.000	97.000	75.582	21.418	78.910
			71	01		Active fixe		97.000	97.000	97.000	97.000	75.582	21.418	78.910
			71	01	01	Constructii		97.000	97.000	97.000	97.000	75.582	21.418	78.910
			71	01	30	Alte active fixe (inclusiv reparatii capitale)		86.000	86.000	86.000	86.000	75.263	10.737	78.910
			7402			PROTECTIA MEDIULUI		11.000	11.000	11.000	11.000	319	10.681	
			70			CHELTUIELI DE CAPITAL		2.045.000	1.045.000	2.045.000	2.045.000	624.986	1.420.014	
			71			TITLUL XIII ACTIVE NEFINANCIARE		2.045.000	1.045.000	2.045.000	2.045.000	624.986	1.420.014	
			71	01		Active fixe		2.045.000	1.045.000	2.045.000	2.045.000	624.986	1.420.014	
			71	01	01	Constructii		2.045.000	1.045.000	2.045.000	2.045.000	624.986	1.420.014	
			71	01	30	Alte active fixe (inclusiv reparatii capitale)		2.000.000	1.000.000	2.000.000	2.000.000	600.798	1.399.202	
			8000	02		Partea V-a ACTIUNI ECONOMICE		45.000	45.000	45.000	45.000	24.188	20.812	
			8402			TRANSPORTURI		4.160.000	3.660.000	4.160.000	4.160.000	1.957.090	2.202.910	
			70			CHELTUIELI DE CAPITAL		4.160.000	3.660.000	4.160.000	4.160.000	1.957.090	2.202.910	
			71			TITLUL XIII ACTIVE NEFINANCIARE		4.160.000	3.660.000	4.160.000	4.160.000	1.957.090	2.202.910	
			71	01		Active fixe		4.160.000	3.660.000	4.160.000	4.160.000	1.957.090	2.202.910	
			71	01	01	Constructii		4.160.000	3.660.000	4.160.000	4.160.000	1.957.090	2.202.910	
			71	01	30	Alte active fixe (inclusiv reparatii capitale)		4.000.000	3.500.000	4.000.000	4.000.000	1.923.847	2.076.153	
			9902	97		excedent/deficit sect dezv		160.000	160.000	160.000	160.000	33.243	126.757	
								-835.000	-835.000			211.628		

Conducatorul institutiei,



PREȘEDINTE DE ȘEDINȚĂ
Mădăle
LUCĂ

Conducatorul compartimentului
financiar-contabil